

Vポイントカードプラスの特典

Vポイントが貯まります!

Vポイント提携先で貯まる!

特典1 提携先でのVポイントカードご提示で
200円(税込) → 1ポイント
*提携先によってポイント付与レートは変わります。
 Vポイント提携先はVポイントサイトでご確認ください。

クレジットカード加盟店で貯まる!

特典2 全国のクレジットカード加盟店でどこでもカード払いすると
200円(税込) → 1ポイント

1

TSUTAYA レンタル更新料
無料!
 更新手続き
不要!

2

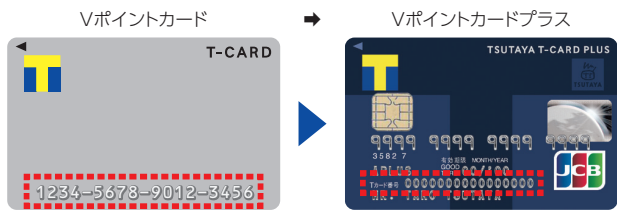
全国のVポイント提携先でVポイントカードを提示すると
200円(税込)*につき 1ポイント貯まる!
*提携先によってポイント付与レートは変わります。
 *提携先によってポイントの対象となるご利用額は、110円(税込)または220円(税込)の場合がございます。
 ※Vポイント提携先はコチラ
<https://vpoint.net>

3

全国のクレジット加盟店でクレジット払いすると
200円(税込)につき 1ポイント貯まる!

Yahoo! JAPAN IDに登録されているV会員番号を「今回お作りいただいたVポイントカードプラスのV会員番号」へ変更する

Yahoo! JAPAN IDにV会員番号を登録されている方で、今回お作りいただいた「Vポイントカードプラス」のV会員番号が変わられた方は、下記の手順で変更することが可能です。



ココが変わった場合は下記の手順で変更が可能です。

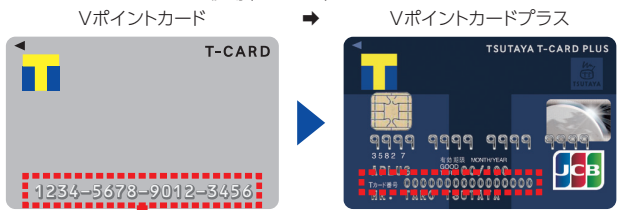
【変更手続きの流れ】

- Vポイントサイトにログイン(<https://tsite.jp/>)
- 「マイページ」→「登録情報の確認」をクリック
- 「V会員番号の登録・変更」より、登録されているV会員番号と新たに变更したいV会員番号を入力し変更いただけます。



お持ちのVポイントをVポイントカードプラスへまとめられます

お持ちのVポイントカードにためているVポイントを、今回お作りいただいたVポイントカードプラスに移動(おまとめ)することができます。



Vポイントをおまとめできます。

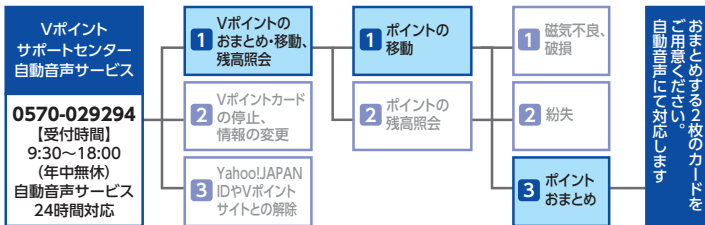
同一ご名義のお手持ちのVポイントカードとVポイントカードプラスのVポイントをお客様自身でおまとめすることができます。Webまたはお電話でお手続き可能です。

【事前にご準備いただくもの】

「お手持ちのVポイントカード」、「Vポイントカードプラス」の2枚をお手元にご用意ください。

<電話での手続き方法>

Vポイントサポートセンター自動音声サービス(0570-029294(有料))でお手続きいただけます。お手持ちのVポイントカードに登録のお電話番号からおかけください。



【注意】9:30~18:00以外におかけいただいた場合は、ガイダンス選択の番号が異なります。ご了承ください。 2024年6月現在

<Webでの手続き方法>

- Vポイントサイトにログイン(<https://tsite.jp/>)
- 「マイページ」→「登録情報の確認」をクリック
- 「Vポイントカードから別のVポイントカードへのポイント移動」より「Vポイントカードポイント移動手続き」ガイドページからお手続き

ご不明な点はVポイントサポートセンターまでお問い合わせください

Vポイントサポートセンター **0570-029294**

【受付時間】9:30~18:00(年中無休) 自動音声サービス24時間対応
 ◎お電話の際は、もう一度番号を確認し、おかけ間違いのないようご注意ください。